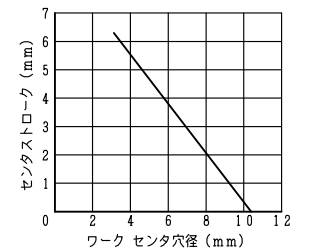
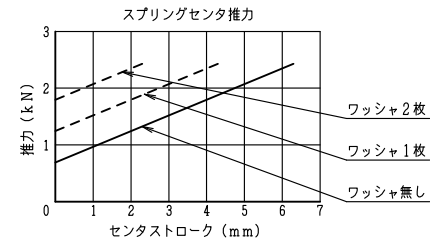
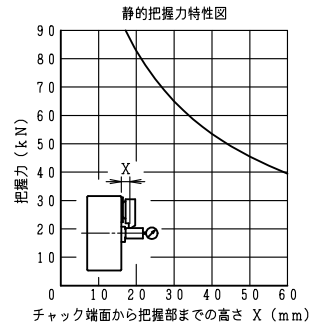
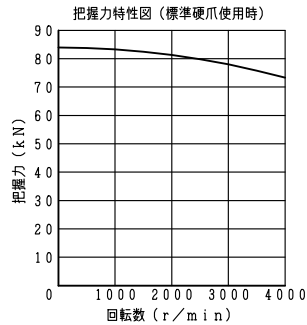


外形先コード		仕様		納入品目		記	
0.5	0.01	チャック形番	H3YS8	H3YS8	1台	1.	左記仕様値はこのチャックの最大値を示します。使用油圧力は切削条件およびワーク剛性を考慮のうえ、貴社にて決定願います。
36	0.1	シリンダ形番				2.	潤滑油の交換を6ヶ月に1回以上行なって下さい。潤滑油の交換はチャック外周の潤滑油給排口より ISO VG68 相当の潤滑油を満量になるまで注入して下さい。(約250mL)
31	0.05	プランジャストローク	20 mm	標準付属品・工具	1式	3.	トップジョーは付属していません。
32	0.05	X2位置におけるジョーのストローク(直径)	最大 8 mm 常用				
33	0.05	使用油圧力	最大 MPa 常用				
43	0.05	許容シリンダ力	25 kN				
51	0.05	把握力(許容シリンダ力時)	84 kN				
62	0.05	把握トルク()					
62A	0.05	最高使用回転数	4000 r/min				
63	0.05	質量	28 kg				
71	0.05	慣性モーメント(トップジョー)	0.15 kg·m ²				
75	0.05	X2位置における爪の補正量	2 mm				
81	0.05	最大把握径(外径)	65 mm				
除去加工品		1 kN=101.97 kgf, 1 MPa=10.197 kgf/cm ²					



符号	訂正記事	承認日付	承認	点検	担当
△					
△					
△					
△					

納入先	○計画図 ○見検図	◎納入仕様図 ○製作図
尺 寸 SCALE 1:1	H3YS8	
承認 APPROVED	点検 CHECKED	設計 DESIGNED
名称 TITLE 揺動形3爪コンペンセーティングチャック		
図番 DRAWING NO. B-451D		
豊和工業株式会社 HOWA MACHINERY, LTD.		