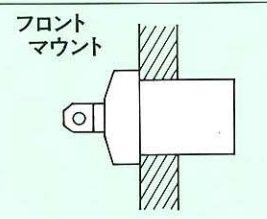
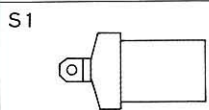
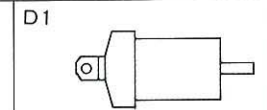
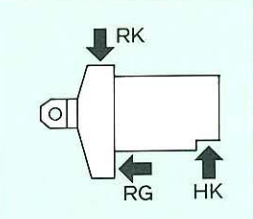
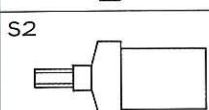
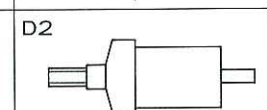
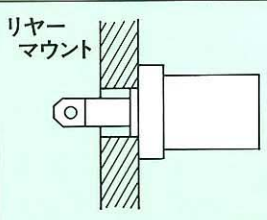
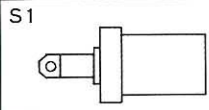
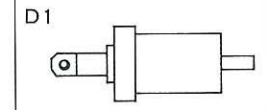
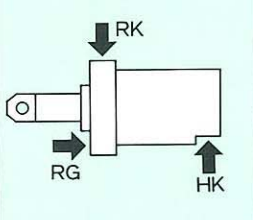
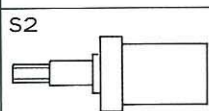
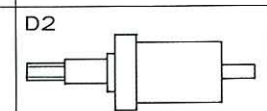
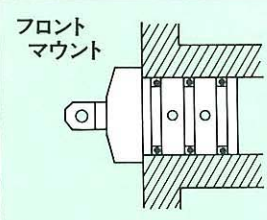
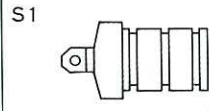
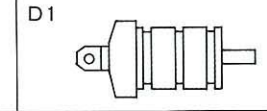
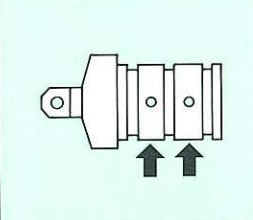
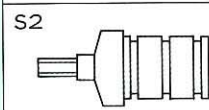
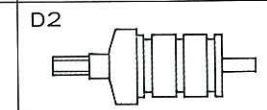
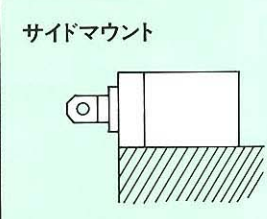
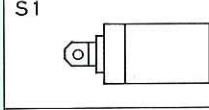
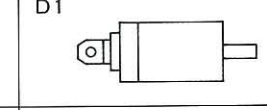
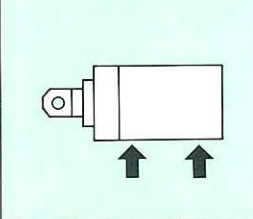
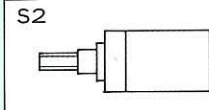
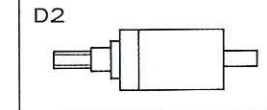

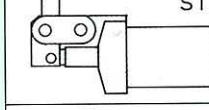
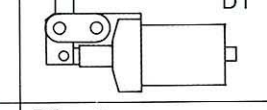

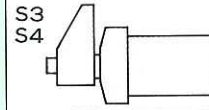
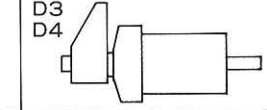
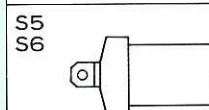
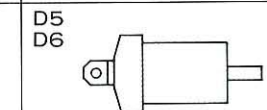
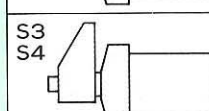
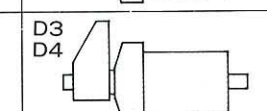
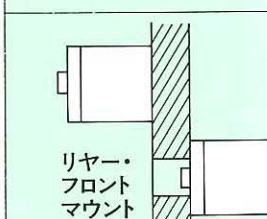
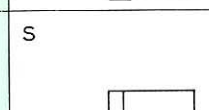


# クランプシリンダシリーズ

## ジグ・クランプシリンダの種類

形式	支持形式	ピストンロッド支持形式	先端形状	配管口位置	寸法表記載頁
JKB1H	フロント マウント 	S1 	D1 		21, 22 ページ
		S2 	D2 		
JKB2H	リヤ マウント 	S1 	D1 		23, 24 ページ
		S2 	D2 		
JKB3H	フロント マウント 	S1 	D1 		25 ページ
		S2 	D2 		
JKB4H	サイド マウント 	S1 	D1 		26 ページ
		S2 	D2 		
JKA5□ JKB5H	フロント マウント 	S1 	D1 		13, 14 ページ 29, 30 ページ
JKA6□ JKB6H		S3 S4 	D3 D4 		15, 16 ページ 31, 32 ページ
		S5 S6 	D5 D6 		
JKA7H JKB7H		S3 S4 	D3 D4 		17, 18 ページ 33, 34 ページ
HHOJD		リヤ・ フロント マウント 	S 		D 